








Organigramma	Dipendenti	Teorico	Presenze	Assenze	Pre. %	Ass. %
 <b>TUTTI</b>	40	2.503	1.703	823	68,04	31,96
 <b>Comune di Manerbio</b>	40	2.503	1.703	823	68,04	31,96
 <b>Area Amministrativa</b>	7	444	313	131	70,50	29,50
 <b>Area Economico-Finanziaria</b>	6	372	76	296	20,43	79,57
 <b>Area Polizia Locale</b>	7	509	418	91	82,12	17,88
 <b>Area Servizi alla persona</b>	11	620	562	81	90,65	9,35
 <b>Area Tecnica</b>	9	558	334	224	59,86	40,14